

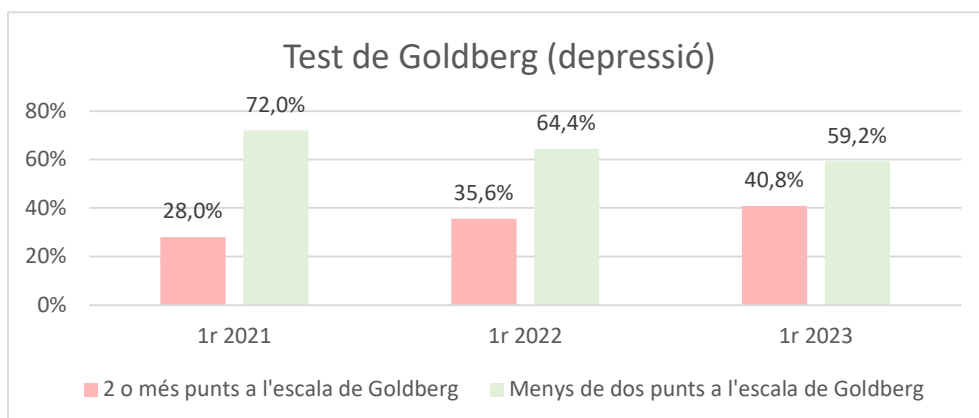
GÈNERE

SALUT MENTAL

Puntuació al test de Goldberg¹ amb relació a l'estat depressiu

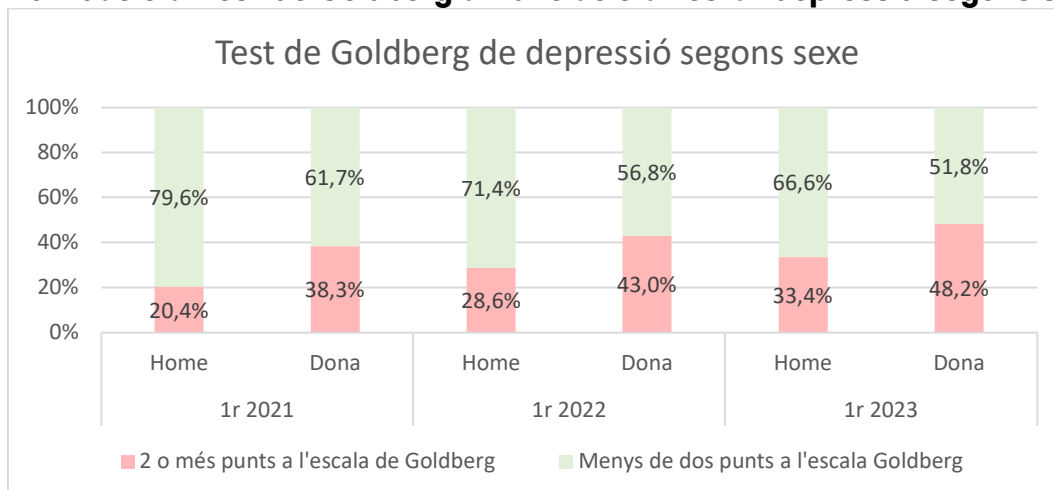
	1r 2021	1r 2022	1r 2023
Dos o més punts a l'escala de Goldberg	28,0%	35,6%	40,8%
Menys de dos punts a l'escala de Goldberg	72,0%	64,4%	59,2%

Font: Grup de sociologia. Andorra Recerca + Innovació. Observatori primer semestre del 2021, 2022 i 2023.



Font: Grup de sociologia. Andorra Recerca + Innovació. Observatori primer semestre del 2021, 2022 i 2023.

Puntuació al test de Goldberg amb relació a l'estat depressiu segons sexe



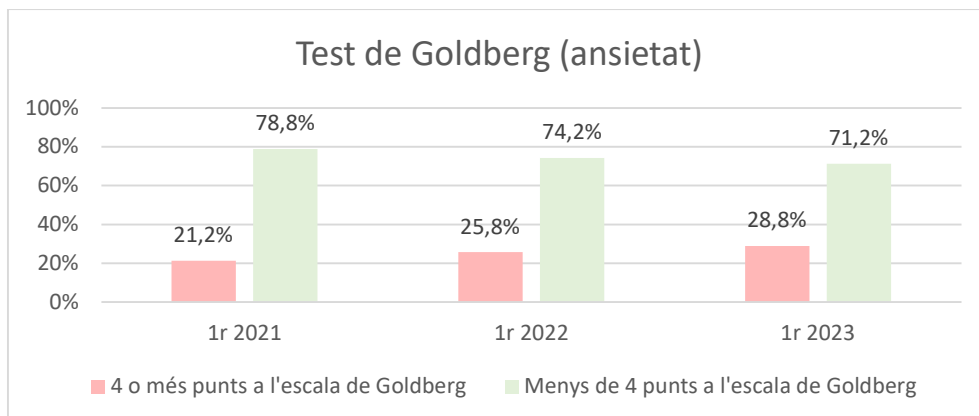
Font: Grup de sociologia. Andorra Recerca + Innovació. Observatori primer semestre del 2021, 2022 i 2023.

¹ La puntuació del test de Goldberg correspon al nombre de símptomes que ha experimentat una persona en els darrers quinze dies entre els nou ítems que corresponen a: Sentir-se molt excitat, nerviós o en tensió; preocupació; irritabilitat; dificultats per relaxar-se; dormir malament; mal de cap o clatell; tremolors, formigueig, marejos, suors o diarrea; preocupació per la pròpia salut i dificultats per adormir-se.

Puntuació al test de Goldberg amb relació a l'estat d'ansietat

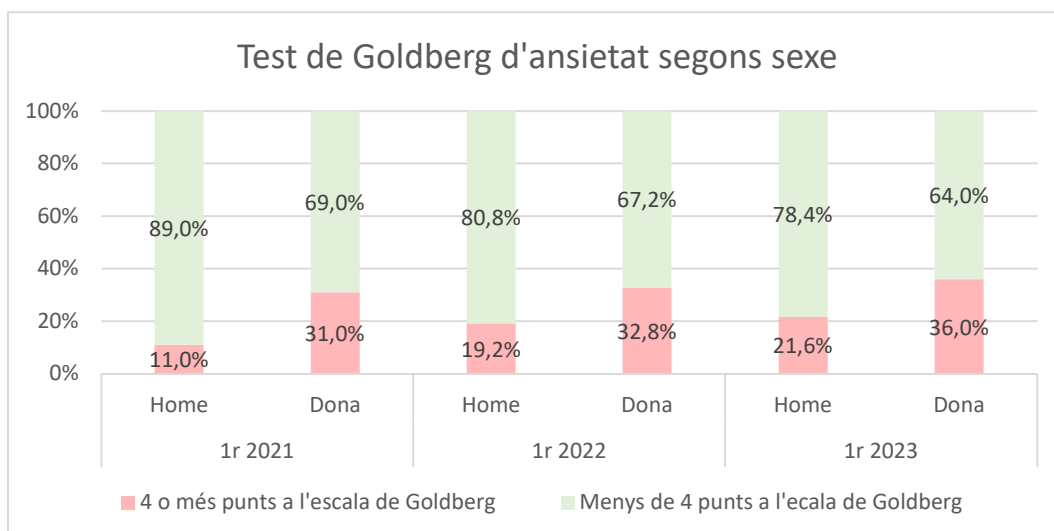
	1r 2021	1r 2022	1r 2023
4 o més punts a l'escala de Goldberg	21,2%	25,8%	28,8%
Menys de 4 punts a l'escala de Goldberg	78,8%	74,2%	71,2%

Font: Grup de sociologia. Andorra Recerca + Innovació. Observatori primer semestre del 2021, 2022 i 2023.



Font: Grup de sociologia. Andorra Recerca + Innovació. Observatori primer semestre del 2021, 2022 i 2023.

Puntuació al test de Goldberg amb relació a l'estat d'ansietat segons sexe



Font: Grup de sociologia. Andorra Recerca + Innovació. Observatori primer semestre del 2021, 2022 i 2023.