


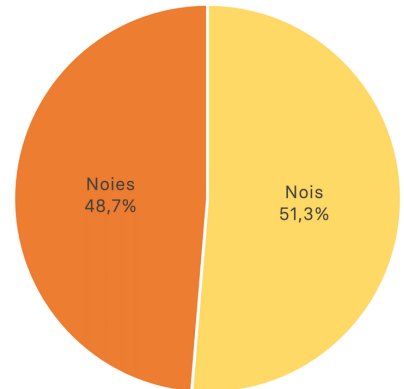
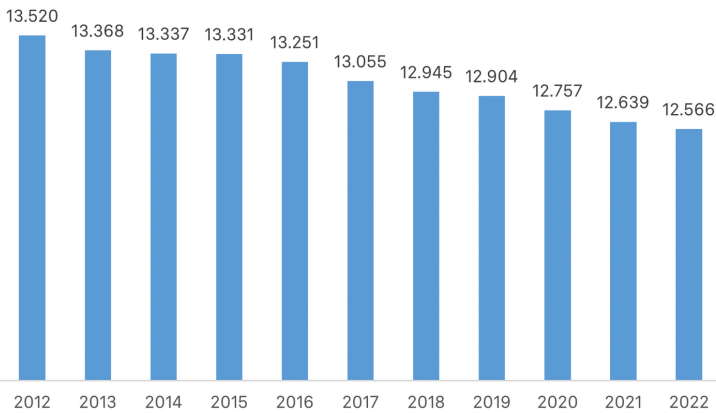
# Observatori de la infància 2023

## DADES DEMOGRÀFIQUES



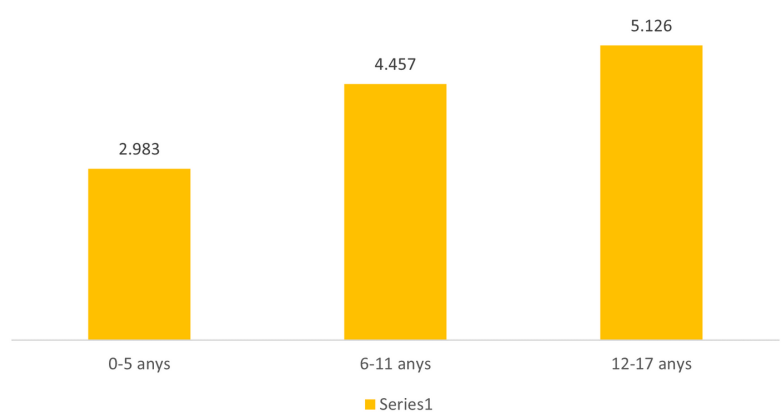
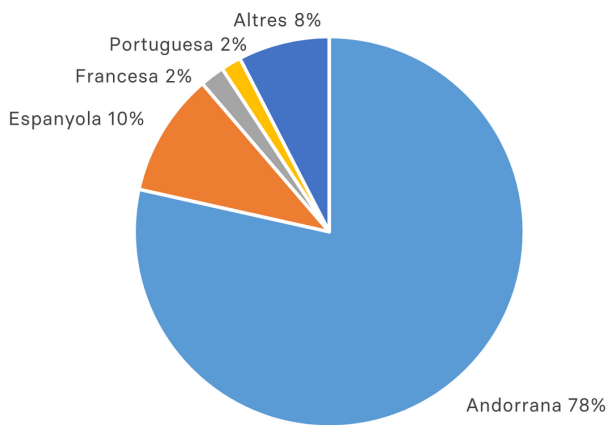
### POBLACIÓ de 0 a 17 anys

### SEXE (2022)



### NACIONALITAT (2022)

### EDAT (2022)

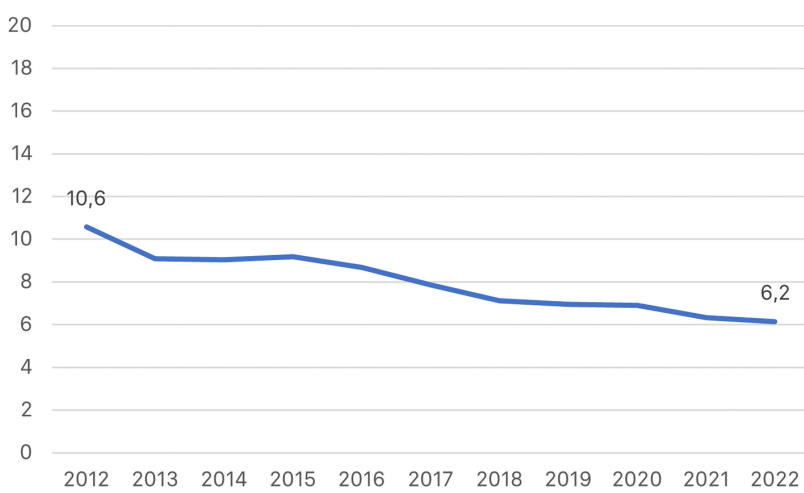


Font: Departament d'Estadística.

### Taxa bruta de NATALITAT (2022)

**6,2**

naixements per cada 1.000 habitants



### Indicador conjuntural de FECUNDITAT (2022)

**0,94**

fills/es per dona

Font: Departament d'Estadística.

### Taxa de MORTALITAT infantil (2017-2021)\*

**1,5**

Nombre de defuncions d'infants menors d'un any per cada 1.000 nascuts vius

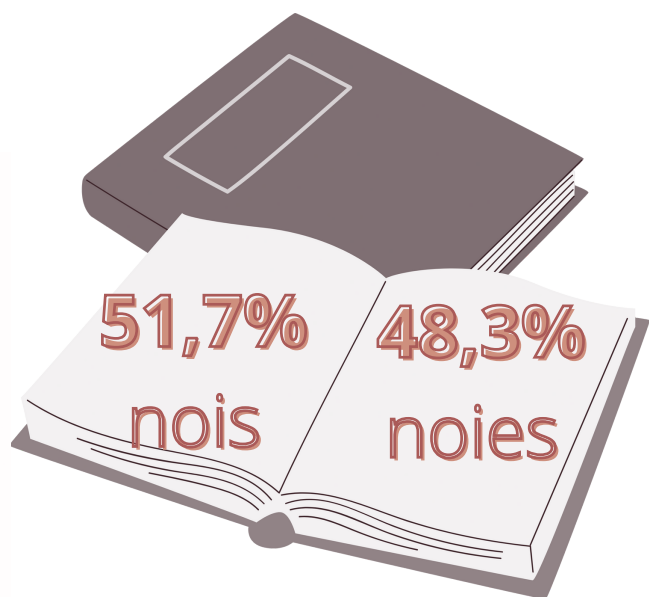
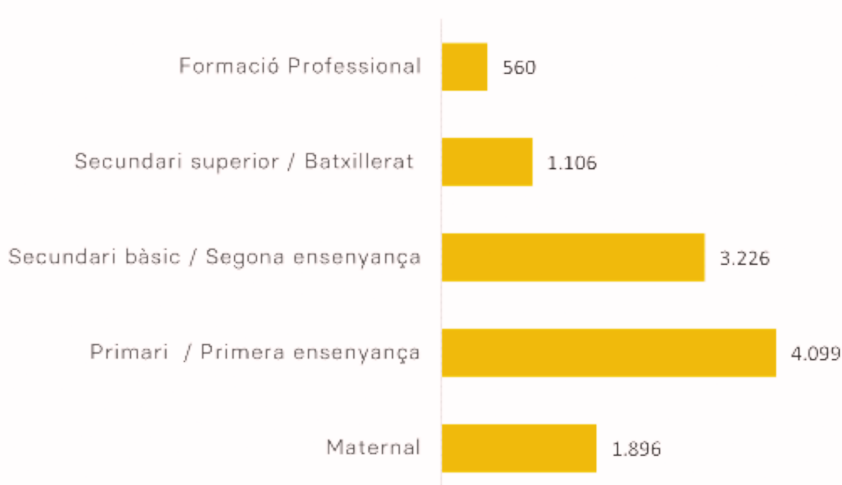
\* Dades quinquennals  
Font: Ministeri de Salut. *Natalitat i mortalitat al Principat d'Andorra 2017-2021.*

# Observatori de la infància 2023

## EDUCACIÓ

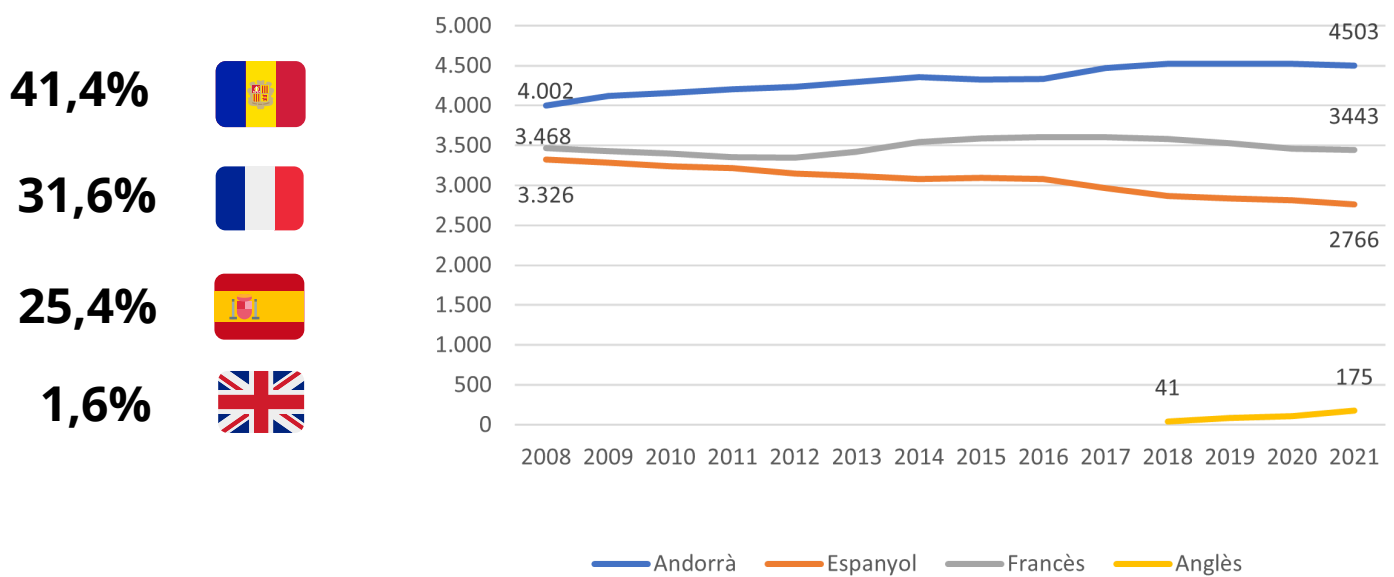


### Estudiants per NIVELLS (2021)



Font: Departament d'Estadística.

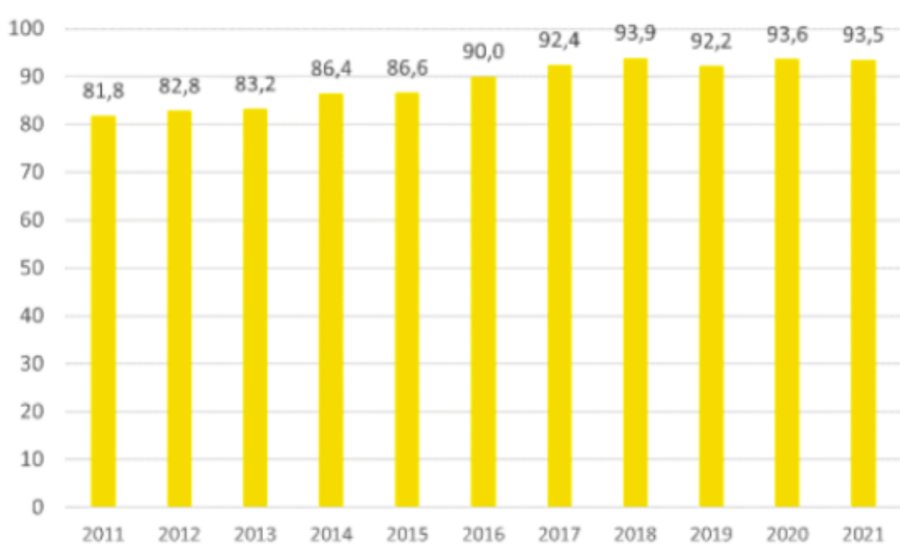
### Estudiants per SISTEMA EDUCATIU



Font: Departament d'Estadística.

### Taxa d'IDONEÏTAT

Percentatge d'alumnes de 12 anys que cursen Segona Ensenyança



Matriculats al curs que correspon a la seva edat



Font: Ministeri d'Educació i Ensenyament Superior. Elaboració pròpia.

### Alumnes amb NECESSITATS educatives especials (2022)

**315** Alumnes **PROGRÉS**  
Suports especialitzats als centres educatius

**5** Alumnes **EDES**  
Serveis d'atenció diürna i educativa

**98,4%** ✓  
escolaritzats en centres ordinaris

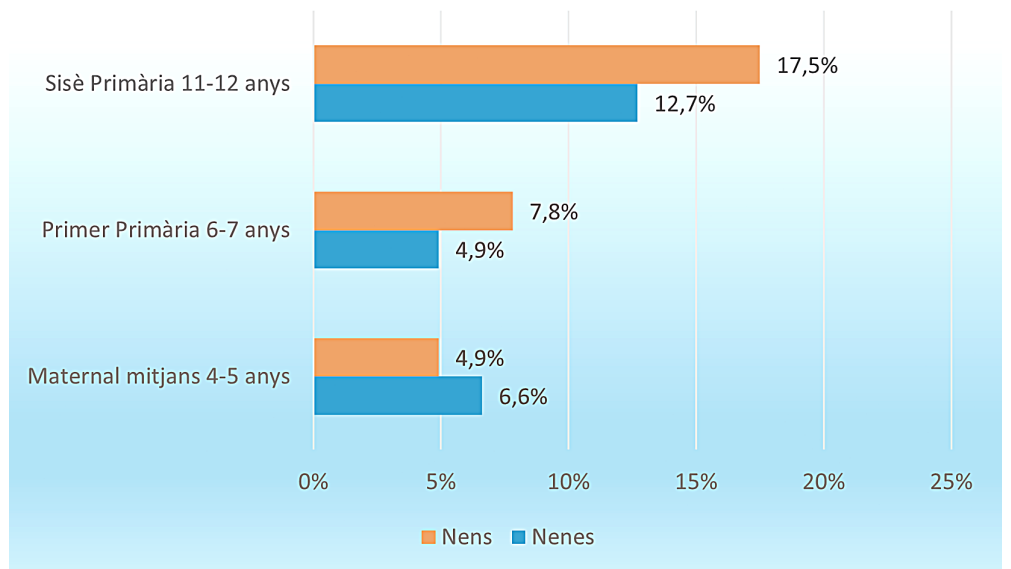
Font: Fundació Privada Nostra Senyora de Meritxell. Elaboració pròpia.

# Observatori de la infància 2023

## SALUT I SEGURETAT



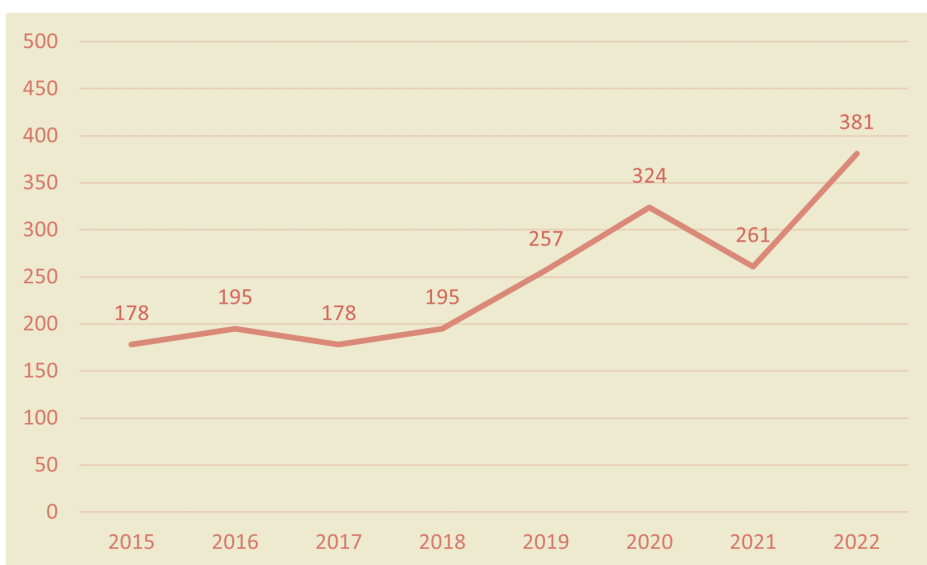
### SOBREPÈS I OBESITAT (curs 2021-2022)



Font: SAAS. Servei de Salut Escolar.

### DISCAPACITAT

Menors valorats per la CONAVA\* amb un grau de menyscabament del 33% o superior



**3%**  
de la població  
de 0 a 17 anys  
(2022)

\*Comissió Nacional de Valoració

Font: Departament d'Afers Socials. Ministeri d'Afers Socials, Joventut i Igualtat.

### VACUNACIÓ

Infants d'un any vacunats davant la diftèria-tètanus-tos ferina (2022)

**97,2%** DTP 3 dosis



Font: Ministeri de Salut.

### Infants i adolescents atesos a Consultes externes del Centre de Salut Mental (2022)

INFANTS DE 0 A 10 ANYS

ADOLESCENTS D'11 A 17 ANYS

**256**

Nens/nois

**314**

**130**

Nenes/noies

**308**

**386**

TOTAL

**622**

Font: SAAS.



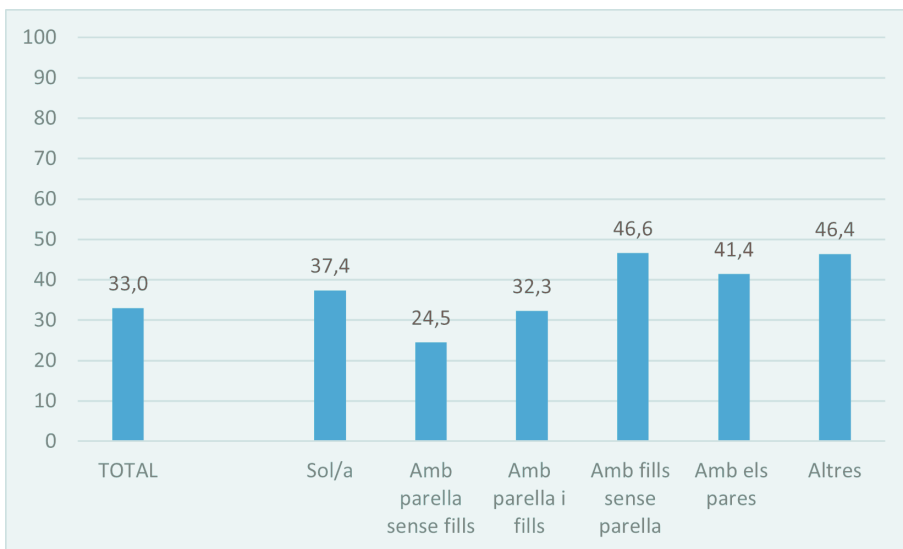
# Observatori de la infància 2023

## BENESTAR MATERIAL



### Privacions materials segons persones amb qui viu a la llar (2023)

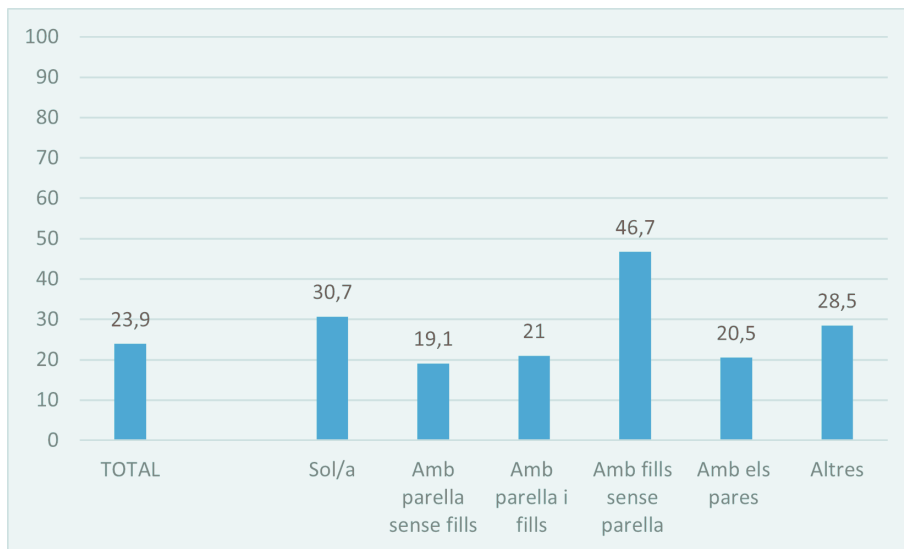
Llars que no es poden permetre fer front a una despesa imprevista de 1.050€



**34,9%**  
de les llars amb fills/es menors d'edat

Font: Grup de sociologia. Andorra Recerca + Innovació. Observatori primer semestre 2023.

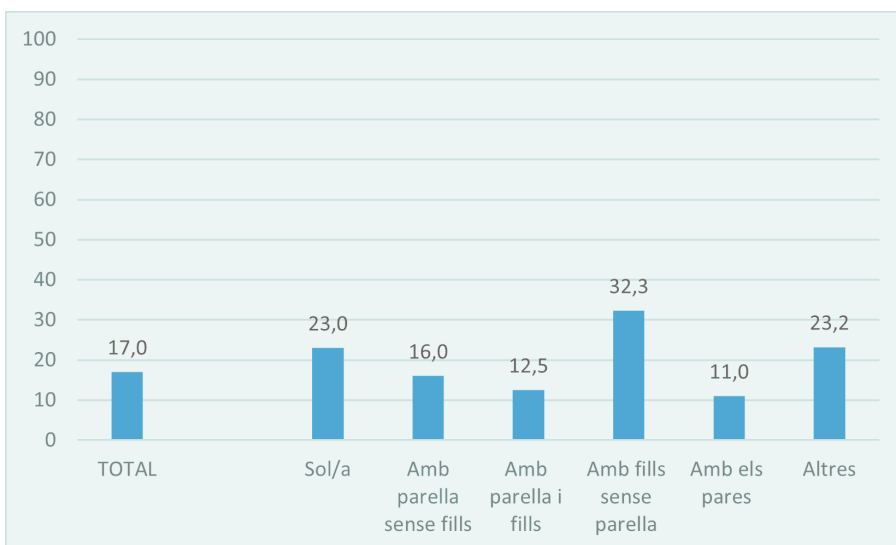
Llars que no es poden permetre anar de vacances una setmana a l'any fora de casa



**20,%**  
de les llars amb fills/es menors d'edat

Font: Grup de sociologia. Andorra Recerca + Innovació. Observatori primer semestre 2023.

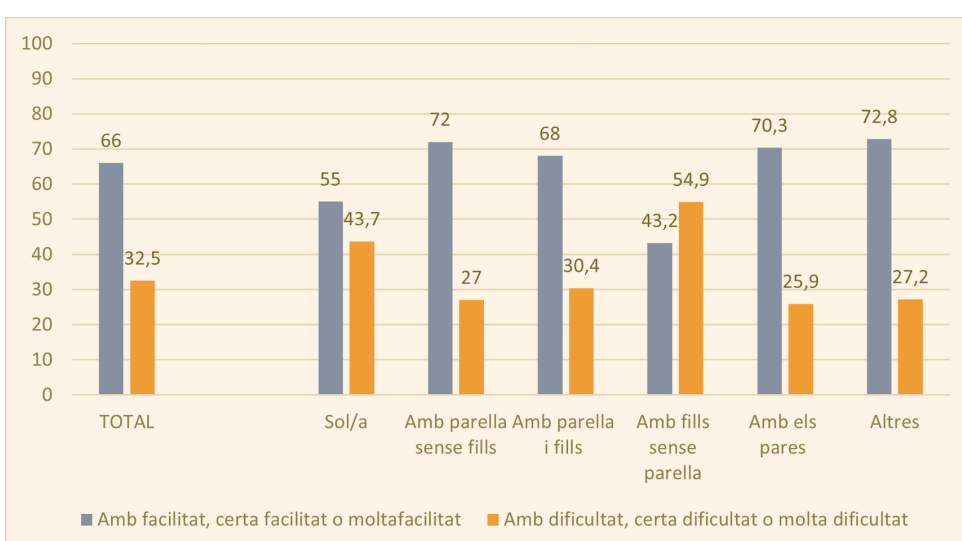
Llars que no es poden permetre mantenir la seva casa a una temperatura adequada



**14,3%**  
de les llars amb fills/es menors d'edat

Font: Grup de sociologia. Andorra Recerca + Innovació. Observatori primer semestre 2023.

### Facilitat o dificultat per arribar a final de mes tenint en compte tots els ingressos de la llar (2023)



Amb dificultat:  
**31,5%**  
de les llars amb fills/es menors d'edat

Font: Grup de sociologia. Andorra Recerca + Innovació. Observatori primer semestre 2023.



# Observatori de la infància 2023

## ENTORN FAMILIAR I SOCIAL



### Habitatge (2019)

Població menor de 18 anys

10,7%

viuen en llars que manifesten tenir **goteres, humitats** en parets, terra, sostres o fonaments

10,2%

viuen en llars que pateixen problemes de **contaminació, brutícia** o altres problemes mediambientals en la zona (fums, males olors...)

11,7%

viuen en llars amb **escassetat de llum natural**

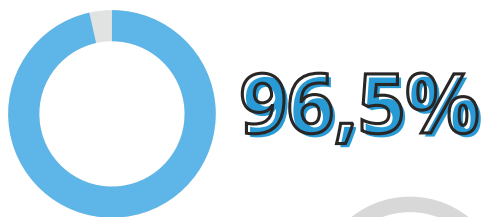
Font: Departament d'Estadística. *Enquesta de Condicions de Vida.*  
Elaboració pròpia.

## OCI I TEMPS LLIURE

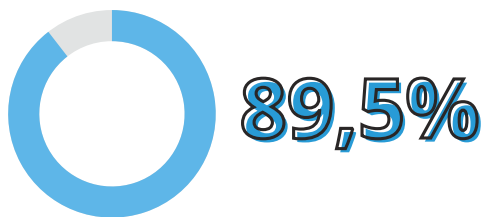
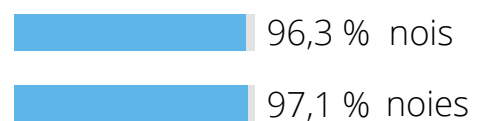


### Activitats en el temps lliure (2022)


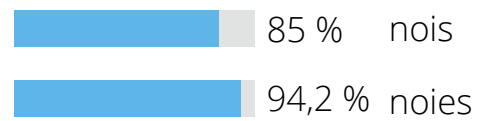
(alumnes de segona ensenyança)



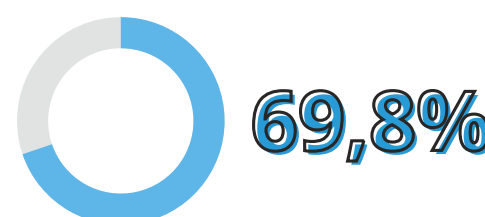
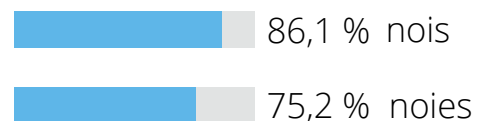
MÒBIL/TAULETA/  
ORDINADOR



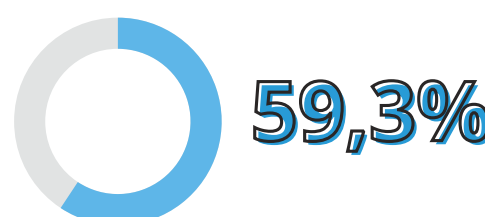
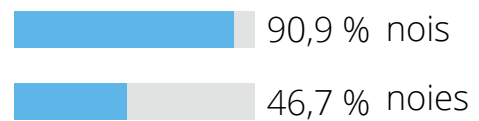
MIRAR SÈRIES/PEL·LÍCULES  
PER INTERNET



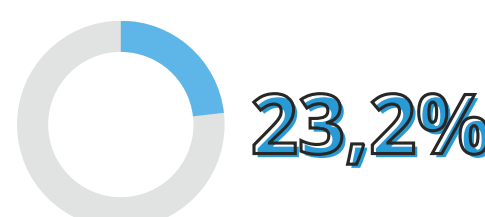
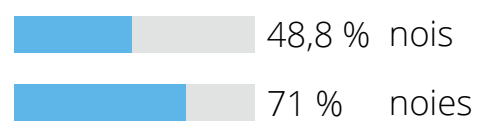
ESPORT



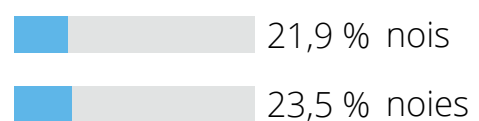
VÍDEOJOC



LLEGIR



TOCAR INSTRUMENTS



Font: Micó, J.R., Miguel, M., Rial, A. y Suárez, F. (2022). *Impacte de la tecnologia en l'adolescència. Relacions, riscos i oportunitats.* Andorra: UNICEF Andorra.

# Observatori de la infància 2023

## INFÀNCIA VULNERABLE



### Víctimes\* de MALTRACTAMENT I VIOLÈNCIA (2022)

13

Menors d'11 a 16 anys  
víctimes de violència  
**en l'àmbit escolar**

30

Menors de 0 a 17 anys  
víctimes de violència  
**en l'àmbit familiar**

15

Menors de 0 a 17 anys  
víctimes de delictes  
**contra la llibertat sexual**

\*Víctimes identificades per la policia

Font: Servei de Policia.

### Menors INTERPEL·LATS PER LA POLICIA (2022)

196

**Conductes delictives:**  
autors de qualsevol infracció  
exceptuant les de drogues i les sexuals

26

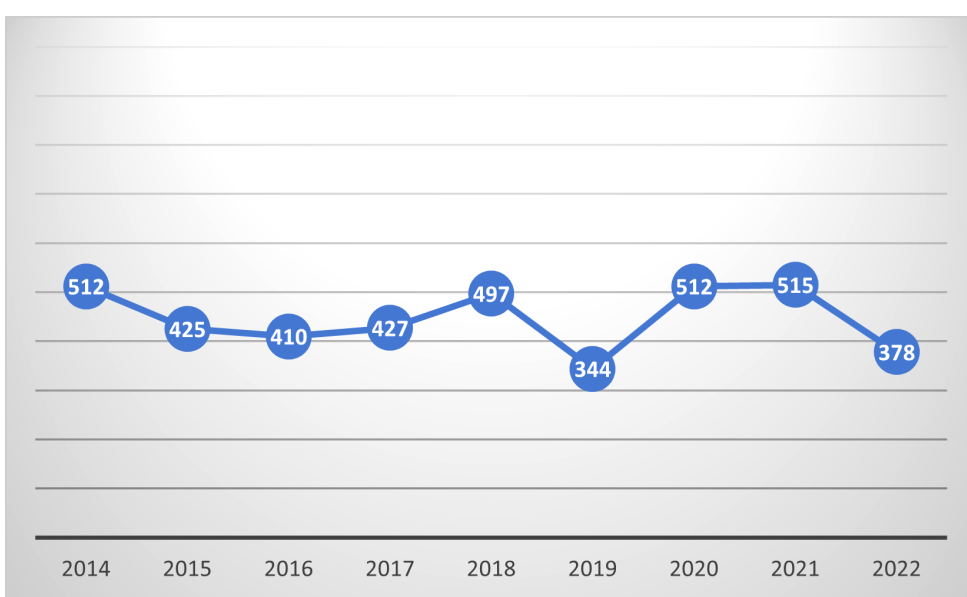
**Consum de tòxics:**  
autors de tinença, consum o tràfic de drogues

12

**Abusos sexuals:**  
autors d'infraccions sexuals

Font: Servei de Policia.

### SITUACIONS DE RISC Menors beneficiaris dels ajuts econòmics ocasionals

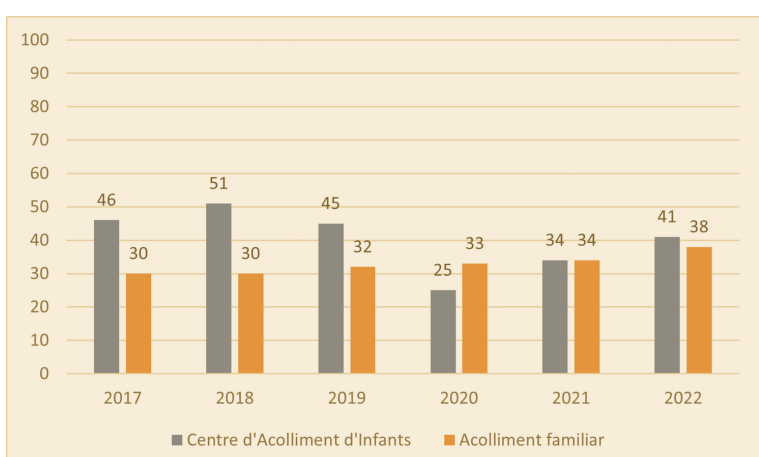


Font: Departament d'Estadística.



### PROTECCIÓ

#### Menors atesos al Centre d'Acolliment d'Infants i en acolliment familiar



Font: Departament d'Estadística.

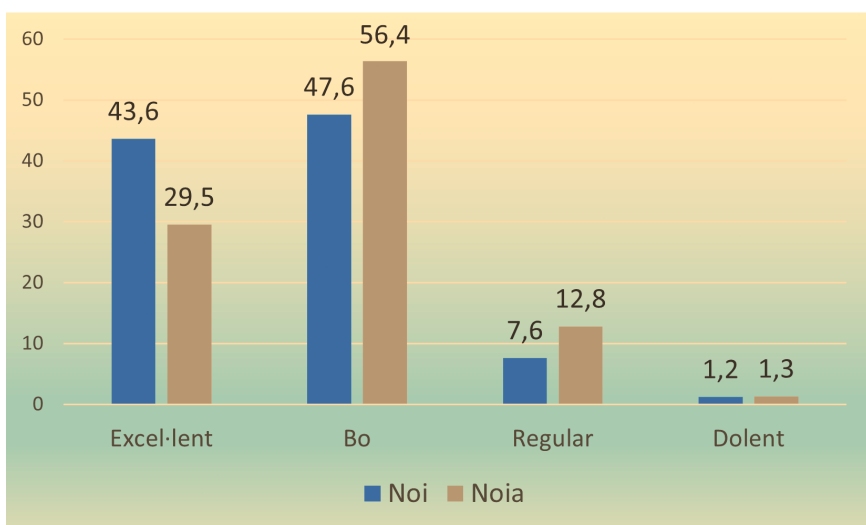
# Observatori de la infància 2023

## BENESTAR SUBJECTIU



### Percepció de l'ESTAT DE SALUT

nois/es de 12 a 16 anys (2019)



Excel·lent **36,7%**



Bo **51,8%**



Regular **10,2%**

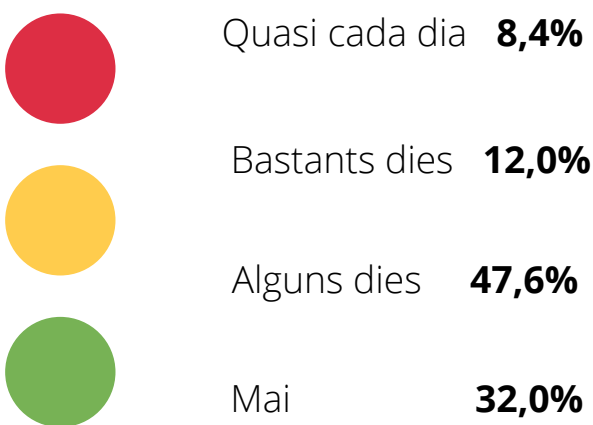
Dolent **1,3%**



Font: CRES. Enquesta de convivència escolar 2018-2019.

## SALUT EMOCIONAL

Freqüència amb què s'ha sentit decaigut/da, deprimít/da, desanimat/da o sense esperança en els darrers dos mesos alumnes de segona ensenyança (2022)



Font: Micó, J.R., Miguel, M., Rial, A. y Suárez, F. (2022). Impacte de la tecnologia en l'adolescència. Relacions, riscos i oportunitats. Andorra: UNICEF Andorra.

## BENESTAR EMOCIONAL

alumnes de segona ensenyança (2022)

Mitjana entre 0 i 10

Sóc optimista sobre el meu futur

7,39

Sento que estic aprenent molt últimament

6,93

Tinc moltes coses en les que emprar el meu temps

7,46

La gent que m'envolta sol ser amable amb mi

7,81

Em resulta fàcil complir amb les meves responsabilitats diàries


6,71

M'agrada ser com sóc

7,72

## INTEGRACIÓ SOCIAL I FAMILIAR

Relació...



amb els companys

7,74

amb els professors

7,17

amb els amics

8,92

amb els pares

8,58

amb la resta de la família

8,18

Font: Micó, J.R., Miguel, M., Rial, A. y Suárez, F. (2022). Impacte de la tecnologia en l'adolescència. Relacions, riscos i oportunitats. Andorra: UNICEF Andorra.